

Antical Pittura a calce



INTERNI - ESTERNI

CENTRI STORICI

RESTAURO CONSERVATIVO

RISTRUTTURAZIONI




INTONACI DEUMIDIFICANTI

TUTTI I COLORI DEL MONDO
PAILO
SISTEMA TINTOMETRICO

Ampia gamma di colori
pronti in pochi minuti nel
quantitativo desiderato

Effetto decorativo antico a base di calce



Antical



PITTURA A CALCE

PONTEVECCHIO ANTICAL è una pittura minerale naturale idonea per la tinteggiatura di superfici sia interne che esterne. Qualora applicata in strati di ridotto spessore non è soggetta a ritiri rimanendo perfettamente ancorata al sottofondo. E' un rivestimento protettivo ecologico ideale per le pitturazioni di vecchi edifici storici perché conferisce all'intonaco un effetto finale tipico delle tradizionali pitture a calce. La superficie pitturata risulta infatti quasi uniforme con lievi aloni appena visibili che sono la caratteristica di questo prodotto e che garantiscono un effetto decorativo antico. L'elevata basicità del prodotto rende ANTICAL l'unica pittura diffusiva antimuffa naturale perché elimina l'umidità attraverso l'intonaco e la muratura; l'alta traspirabilità rende il prodotto disinfettante e sanificante per l'ambiente. PONTEVECCHIO ANTICAL è indicata anche su intonaci deumidificanti.

CARATTERISTICHE FONDAMENTALI

Tipo di Pittura: Naturale minerale.

Aspetto Finale: Effetto alonato, al tatto leggermente ruvido.

Colori: Bianco e colori "SELEZIONE".

PREPARAZIONE DEL SUPPORTO ED APPLICAZIONE

Fase A - Preparare la superficie da trattare aspettando, in caso di intonaci nuovi, che questi siano asciutti e ben stagionati e procedendo, in caso di intonaci vecchi, alla loro raschiatura e stuccatura se necessario (all'esterno con STUKESTERNO tipo TF o TM ed all'interno con RASASTUCK).



Fase B - Applicare un consolidante minerale del tipo PONTEVECCHIO CONSOLIDANTE che penetra nel muro senza formare pellicola.

Fase C - La tinteggiatura dovrà poi avvenire mediante l'applicazione di due strati di pittura.

N. B. - Per conferire un'effetto idrorepellente alla finitura, senza modificarne la traspirabilità, si consiglia l'uso di SILIRAIN ACQUA sempre della linea "PONTEVECCHIO CALCE TOSCANA". SILIRAIN ACQUA può essere usato come sostitutivo dell'acqua di diluizione della pittura (10-15%) oppure applicato a pennello sopra l'ultima mano di finitura.

PRESTAZIONI

- Alta traspirabilità.
- Antimuffa naturale per eccellenza.
- Resiste a funghi e muffe.
- Disinfetta e sanifica l'ambiente.
- Indicata come finitura negli intonaci deumidificanti.

DILUIZIONE		RESA (una mano)
 15 lt.	1,5 - 3 lt. oppure con Silirain Acqua (1,5-3 lt.)	120-180 mq.
 5 lt.	0,5 - 1 lt. oppure con Silirain Acqua (0,5-1 lt.)	40-60 mq.

